



**WORK GRIPPER**

# 2爪工件夹盘

## AT 系列

能确实夹持突起状工件

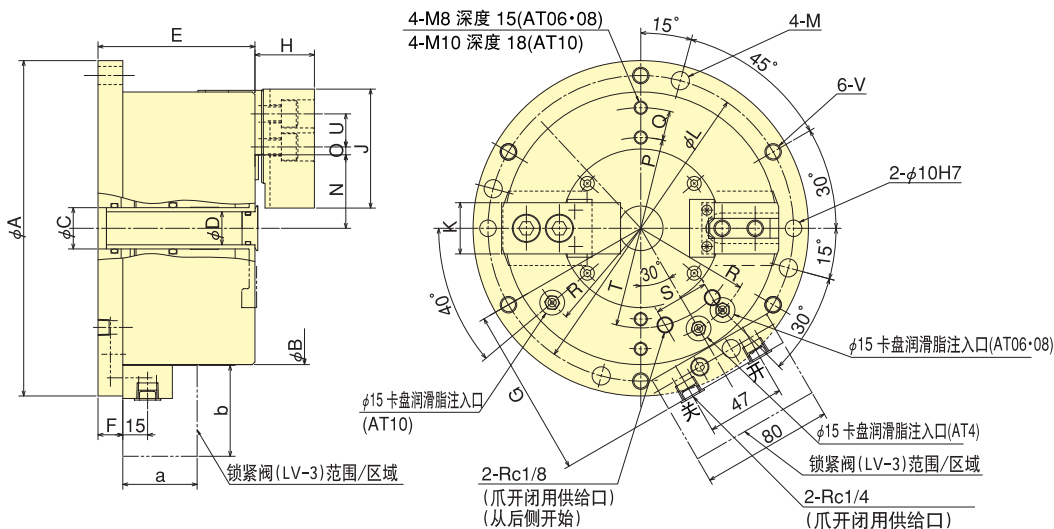
北川产品也适用于M/C加工中心关联的钻削加工

- 内藏气缸，薄壁，轻量设计
- 只需空气配管，安装简单
- 最适于棒材和喷气的中空构造
- 可以和本公司强力卡盘的爪互换使用
- 使用锁紧阀组件，去掉配管仍可加工

\*CE对应产品



### 外形图



### 外形尺寸

※a, b的尺寸是LV-3(回止阀)的尺寸

型号	外形尺寸	φA (H7)	φB	φC	φD	E	F	G	G	H	J	K	φL (±0.2)	φM	N <sub>最大</sub>	N <sub>最小</sub>	O <sub>最大</sub>	O <sub>最小</sub>	P	Q
AT04		148	110	20H7	—	90	15	75.5	(110.5)	27	55	23	130	9	25.5	22.9	9.75	6.75	—	—
AT06		203	165	25H7	20	95	15	103	(138)	36	72	31	185	11	44.5	41.9	9.25	4.75	55	18
AT08		248	210	36H7	30	106	15	125.5	(160.5)	42	95	35	230	11	53	49.85	14.75	8.75	68	25
AT10		300	254	50H7	43	110	16	147.5	(182.5)	46	110	40	280	13	66	62.85	16	8.5	85	30

型号	外形尺寸	R	S	T	U	V	a	b
AT04		43	33	34	14	M8	45	55
AT06		70	33	60.3	20	M10	45	55
AT08		90	33	80	25	M10	45	55
AT10		110	33	95	30	M12	45	55

### 技术规格

※空气消耗量是指柱赛行程10mm,压力0.6MPa时

型号	技术规格	爪行程(直径) mm	把握力 [气压力 0.6MPa(0.6kgf/cm <sup>2</sup> )] KN (kgf)	重量 kg	最大工作压力 MPa (kgf/cm <sup>2</sup> )	配置软爪	把握范围 mm		空气消耗量 (Nl)
							最大	最小	
AT04		5.2	7.5 ( 765)	6.9	0.6 (6.0)	SB04A1T	110	10	0.40
AT06		5.2	21.0 (2140)	15.0	0.6 (6.0)	SB06A1T	165	23	1.04
AT08		6.3	33.0 (3365)	26.7	0.6 (6.0)	SB08A1T	210	30	1.81
AT10		6.3	48.0 (4895)	40.8	0.6 (6.0)	SB10A1T	254	50	2.52



**WORK GRIPPER**

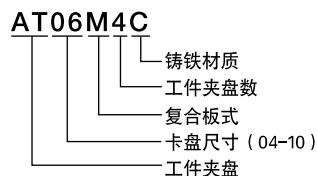
# 2爪工件夹盘(复合板) ATM-C 系列

并排规格实现多数工件的同时加工

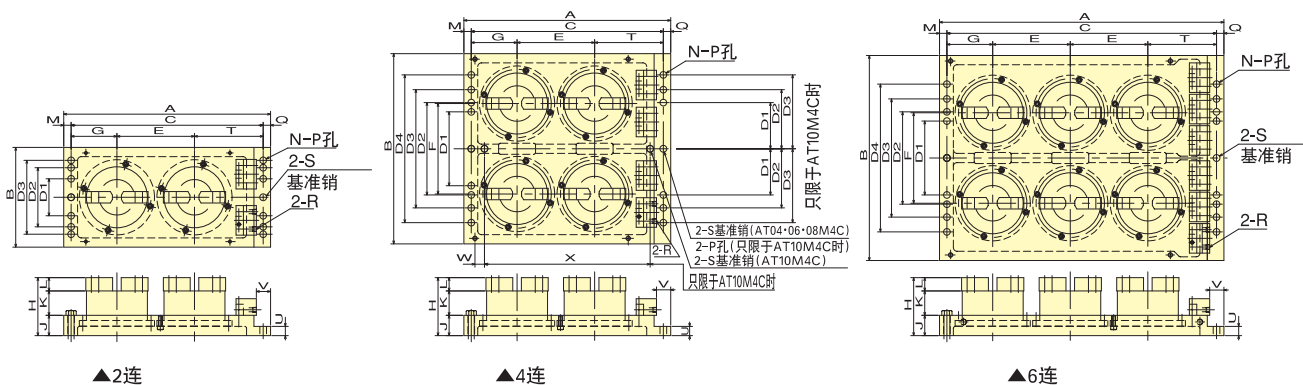
北川产品也适用于M/C加工中心关联的钻削加工

- 可选择安装锁定阀组件
- 三爪AS型和二爪AT型可自由组合使用

### 型号表示



### 外形图



### 外形尺寸

型号	外形尺寸	技术规格	适合工件夹盘	A	B	C	D1	D2	D3	D4	E	F	G	H	J
AT04M2C	2 连	AT04	450	205	410	100	160	-	-	155	-	100	143	55	
AT06M2C	2 连	AT06	560	270	520	100	160	200	-	210	-	124	157	55	
AT08M2C	2 连	AT08	655	315	615	160	200	250	-	255	-	150	174	55	
AT10M2C	2 连	AT10	765	375	725	160	200	250	-	310	-	175	182	60	
AT04M4C	4 连	AT04	450	380	410	160	200	250	320	155	180	100	143	55	
AT06M4C	4 连	AT06	560	515	520	200	250	320	400	210	245	124	157	55	
AT08M4C	4 连	AT08	655	600	615	200	250	400	500	255	285	150	174	55	
AT10M4C	4 连	AT10	765	705	725	160	200	250	-	310	335	175	182	60	
AT04M6C	6 连	AT04	660	380	620	160	200	250	320	155	180	155	143	55	
AT06M6C	6 连	AT06	770	555	730	200	250	320	400	210	245	124	157	55	

型号	外形尺寸	K	L	M	N	φP	Q	R	φS	T	U	V	W	X	重量 kg
AT04M2C	61	27	20	8	18	20	Rc1/4	18	155	25	38.5	-	-	17.0	
AT06M2C	66	36	20	12	18	20	Rc1/4	18	186	25	38.5	-	-	26.0	
AT08M2C	77	42	20	12	18	20	Rc1/4	18	210	25	38.5	-	-	32.0	
AT10M2C	76	46	20	12	18	20	Rc1/4	18	240	25	43.5	-	-	50.0	
AT04M4C	61	27	20	16	18	20	Rc1/4	18	155	25	38.5	-	-	31.0	
AT06M4C	66	36	20	16	18	20	Rc1/4	18	186	25	38.5	-	-	47.0	
AT08M4C	77	42	20	16	18	20	Rc1/4	18	210	25	38.5	-	-	58.0	
AT10M4C	76	46	20	14	18	20	Rc1/4	18	240	25	43.5	40	645	90.0	
AT04M6C	61	27	20	16	18	20	Rc1/4	18	155	25	38.5	-	-	40.0	
AT06M6C	66	36	20	16	18	20	Rc1/4	18	186	25	38.5	-	-	67.0	

工件夹盘